


DLAŽDICE

ASTI® NATURA



Schematické zobrazení
(skladebný rozměr v cm)



60 x 30 x 5


60 x 30 x 8

90 x 30 x 8

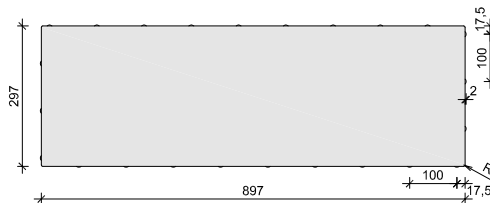
60 x 30 x 8

Barva, vzhled a povrchová úprava	Barva: modrá, světle šedá, ocelově šedá, ocelově černá; drenážní dlaždice středně šedá Povrch: standardní Hrany: rovné bez fazety, drenážní dlaždice s fazetou Distanční prvky: ano						
Charakteristika	Dlaždice s hladkým betonovým povrchem pro univerzální použití. <ul style="list-style-type: none"> • vysoká pevnost a odolnost proti známým opotřebením • odolnost proti chemickým rozmrazovacím látkám a UV záření • mrazuvzdornost • odolnost proti smyku a skluzu • snadná údržba a snížená tvorba výkvětů díky povrchové úpravě Semmelrock Protect® 						
Použití	Chodníky, zahradní cesty, terasy, 60/30/8 cm příjezdové cesty						
Kombinovatelná s	ASTI® COLORI dlaždice, CITYTOP® schod, ASTI® Natura kombi						
Normy a předpisy	Uvedený výrobek je v souladu s ČSN EN 1339 Betonové dlažební desky – Požadavky a zkušební metody. Uvedený výrobek je v souladu s Nařízením Evropského parlamentu a Rady (EU) č. 305/2011 o stavebních výrobcích.						
Stavebně-fyzikální vlastnosti	Odolnost proti chemickým rozmrazovacím látkám – lze použít jen ty rozmrazovací látky, které jsou určeny pro betonové výrobky, např. na bázi NaCl. Kritéria CE – naše výrobky odpovídají požadavkům evropských norem ČSN EN 1338, ČSN EN 1339, ČSN EN 1340, ČSN EN 771-3, ČSN EN 771-5, ČSN EN 15435.						
Technické informace							
Skladebný rozměr v cm	Výrobní rozměr v cm	Výška dlažby v cm	Šířka spáry v mm	Spotřeba ks/m²	Množství ks/pal., ks/vrstva	Hmotnost kg/ks, kg/pal.	Poznámka
60 x 30	59,7 x 29,7	5	3	5,55	48/6	20,8/999	1 pal. = 8 vrstev
60 x 30	59,7 x 29,7	8	3	5,55	36/6	34,6/1244	1 pal. = 6 vrstev
90 x 30	89,7 x 29,7	8	3	3,7	24/4	51,8/1244	1 pal. = 6 vrstev
60 x 30 drenážní	59,7 x 29,85	8	3	5,55	48/6	28,9/1387	1 pal. = 8 vrstev
Vzory pokládky	Veškeré vzory pokládek najdete na internetových stránkách www.semmelrock.cz						

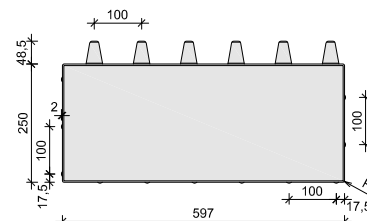
Technický náčrt: výrobní rozměry v mm



ASTI NATURA 60/30/5(8)



ASTI NATURA 90/30/8



ASTI NATURA 60/30/8 drenážní

Způsob pokládky		Zatížení		
ručně	strojově	pochozí	pojezd do 2,5 t	pojezd nad 2,5 t
X	-	X	X ¹	-

Platí jen v případě správně provedeného podloží dlážděné plochy a správně položené dlažby.

¹⁾ platí pro dlaždice 60/30/8 cm